

Art 42 SL Full-HD+ 100 DR+

Un'estetica particolare. Da tutti i lati.

- TV LCD Loewe con diagonale da 106 cm (42") e tecnologia LCD-Slim ad alta risoluzione Full-HD-100Hz.
- DVB-T, DVB-C, DVB-S (optional) e ricezione HDTV integrati.
- Design ultrapiatto ed elegante a 360°. Profondità TV di soli 90 mm.

HD
ready

HD
TV
1080p



Dati tecnici

Immagine:

- Angolo di osservazione orizzontale/verticale: 178° / 178°
- Contrasto dinamico: 10.000 : 1
- Contrasto statico: 1.300 : 1
- Conversione formato: 16 : 9, 4 : 3, Panorama, Cinema, Zoom
- Correzione dell'immagine verticale
- Diagonale in cm: 106
- Elaborazione del segnale completamente digitalizzata
- Formato immagine: 16 : 9
- Frequenza di aggiornamento 100Hz
- HD ready
- Image+ Active
- Luminosità in cd/m²: 500
- PIP (AV)/Full PIP/PIP
- Riproduzione di film come al cinema 24p
- Risoluzione delle immagini: 1.920 x 1.080
- Sensore di contrasto
- Split Screen TV/televideo [1]
- Supporto HDTV
- Tecnologia Full-HD-100Hz-LCD-Slim
- Tempo di risposta: 5 ms

Suono:

- Altoparlanti a 2 vie chiusi
- Effetti audio: Stereo, Panorama, 3D Surround
- Numero di altoparlanti: 8
- Potenza di uscita in Watt (musica/sinus): 2x40/2x20
- Sound+ per PRX-Soundsystem
- Suono stereo a due canali

Radio:

- EPG [2]
- Funzione radio: con DVB-C/DVB-S [3]
- Riconoscimento automatico dell'emittente

Comandi:

- Adattamento automatico del volume (AVC) [4]
- Adattamento del volume riferito alla posizione di programma
- Assist+
- Automatic Signal Switch (ASS)
- Blocco bambini Plus
- Comando board: 5 Pulsanti
- DR+ / Capacità 250 GB
- Digital Link
- Digital Link HD

- Digital Link Plus
- Dispositivo di spegnimento automatico
- Electronic Program Guide (EPG): (analogico/digitale) [2]
- Elenco dei preferiti: 6
- Help legato al contenuto
- Identificazione emittenti
- Indice analitico
- Interruttore di rete
- Istruzioni d'uso elettroniche
- L-Link
- Memoria pagine del televideo: 2.000
- MusicBox
- NexTVView-Link [2]
- On Screen Display (OSD) in varie lingue: D-E-F-I-GB-NL-P-PL-CZ-DK-S-HU-FIN-N-SLN-TR-SK-RUS-GR
- PhotoViewer
- Programmazione completamente automatica delle emittenti (ACP)
- Spazio in memoria di programmazione: 4.000
- Telecomando: Assist 1
- Televideo: TOP-/FLOF-Videotext/Level 2.5
- Televideo personalizzato con accesso diretto ai "Preferiti/Bookmarks"
- Ultime notizie TV [2]
- Videotimer

Ricezione:

- Decoding-System-Audio: MPEG
- Decoding-System-Video: MPEG 2/MPEG 4
- Standard colore: PAL, SECAM, NTSC, NTSC-V, PAL-V (60 Hz)
- Standard sonoro: Suono a due canali FM/AM, Nicam
- Standard televisivo: B/G, D/K, I, L, M, N
- Tuner: DVB-T, DVB-C; analogico: cavo, antenna

Collegamenti:

- Antenna (analogica/digitale): 1
- Common Interface (CI+): 1
- Cuffie: 3,5 mm
- Euro-AV/Scart di cui adatte all'ingresso Component Video: 1
- Euro-AV/Scart di cui adatte all'ingresso RGB: 1
- Euro-AV/Scart di cui adatte all'ingresso S-VHS/Hi8: 2
- Euro-AV/Scart in totale: 2
- Funzionante con Side AV (Video, S-VHS)/S-VHS, Hi-8
- Funzione copia AV frontale --> Euro-AV
- Funzione copia Euro-AV <-> Euro-AV
- Ingresso (YUV) componenti
- Ingresso HDMI con HDCP: 3

- Ingresso S-Video
- Ingresso Video (Cinch)
- Ingresso audio (Cinch)
- Ingresso audio digitale (Cinch)
- USB: 2
- Uscita audio digitale (Cinch)
- Uscita audio regolata (Cinch)
- VGA

Espansioni delle funzioni opzionali:

- DVB-S 2 (Single-Tuner)
- DVB-S 2 (Twin-Tuner)
- Dolby Digital / dts [5]
- MovieVision DR+
- RS 232 C/Comando motorizzato/IR-Link

Accessori:

- Adattatore VESA: VESA A 42/47
- Dotazione di serie: Table Stand 0-2,5° (incl. funzione di rotazione manuale)
- Equipmentboard per Floor Stand A 37/42/47
- Soluzioni di configurazione: incl. funzione di rotazione manuale: Floor Stand A 37/42/47, Floor Stand 4 / incl. funzione di rotazione motorizzata: Floor Stand 5 MU SP [6]
- Supporto a parete: WM 57, WM Flex 52 L [6]

Varie:

- Assorbimento di energia all'anno in kWh: 263
- Assorbimento di potenza ad apparecchio spento in watt: 0
- Assorbimento di potenza in modalità in stand-by in watt: 0,9
- Norma di sicurezza VDE (simbolo di controllo)
- Peso (ca.) in kg: 27,7
- Potenza nominale in Watt secondo EN 62087 (2009): 180
- Tensione di rete: 220 - 240 V / 50/60 Hz

Salvo errori e modifiche tecniche e con riserva riguardo alle consegne.

- [1] Non disponibile per MPEG 4.
- [2] Presuppone la ricezione di un canale in grado di inviare informazioni di servizio/dati NexTVView.
- [3] DVB-S solo con DVB-S 2 integrato (Tuner).
- [4] Funzione variabile in funzione della trasmissione dell'emittente.
- [5] Dolby è un marchio registrato della Dolby Laboratories Licensing Corporation.
- [6] Solo in combinazione con adattatore corrispondente ordinabile a parte.

Codice

EAN

Varianti di colore

68402T39	4011880116442	■ Argento Cromato
68402U39	4011880118354	□ Bianco Laccato
68402W39	4011880116466	■ Nero Laccato

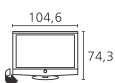
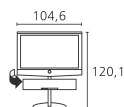
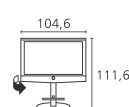


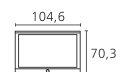
Table Stand
Profondità TV: 9,0
Profondità totale: 30,1



Floor Stand 5 MU SP
Profondità TV: 9,0
Profondità totale: 56,0



Floor Stand A 37/42/47
Profondità TV: 9,0
Profondità totale: 56,0



Soluzione a parete
Profondità TV: 9,0
Profondità totale: 10,4
Wall Mount Flex 52 L
Profondità totale max: 61,1

LOEWE.