

# Connect 42 Media Full-HD+ 100 DR+

## Benvenuti nell'era dell'intrattenimento digitale.

- TV LCD Loewe con diagonale da 106 cm (42") e tecnologia ad alta risoluzione Full-HD-100Hz.
- Internet Radio con oltre 8.000 emittenti da tutto il mondo.
- Accesso diretto a tutti i contenuti multimediali di casa. PhotoViewer e MusicBox attraverso USB In.



## Dati tecnici

### Immagine:

- Angolo di osservazione orizzontale/verticale: 178°/178°
- Automatic Movie Detection (AMD)
- Contrasto dinamico/statico: 11.000 : 1/1.400 1
- Conversione formato: 16 : 9, 4 : 3, Panorama, Cinema, Zoom
- Correzione dell'immagine verticale
- Diagonale in cm: 106
- Down-/Upscaling
- Elaborazione del segnale completamente digitalizzata
- Formato immagine: 16 : 9
- Frequenza di aggiornamento 100Hz
- HD ready
- Image+ Active
- Luminosità in cd/m<sup>2</sup>: 500
- PIP (AV)/Full PIP/PIP
- Regolazione contrasto in funzione della luce ambiente (OCP)
- Riproduzione di film come al cinema 24p
- Risoluzione delle immagini: 1.920 x 1.080
- Sensore di contrasto
- Split Screen TV/TV, TV/televideo [1]
- Supporto HDTV
- Tecnologia Full HD LCD
- Tempo di risposta: 5 ms

### Suono:

- Altoparlanti a 2 vie chiusi
- Effetti audio: Stereo, Panorama, 3D Surround
- Numero di altoparlanti: 4
- Potenza stadi finali sonori in watt: 2 x 20
- Sistema sonoro PRX
- Subwoofer Out
- Suono stereo a due canali
- Uscita audio regolata

### Radio:

- EPG [2]
- Funzione radio: con DVB-C/DVB-S [3]
- Riconoscimento automatico dell'emittente

### Comandi:

- Adattamento automatico del volume (AVC) [4]
- Adattamento del volume riferito alla posizione di programma
- Assist+
- Blocco bambini
- Comando board: 5 Pulsanti

- DR+ / Capacità 250 GB
- Digital Link, Digital Link Plus, Digital Link HD
- Dispositivo di spegnimento automatico
- Electronic Program Guide (EPG): (analogico/digital) [2]
- Elenco dei preferiti: 6
- Help legato al contenuto
- Identificazione emittenti
- Indice analitico
- Interruttore di rete
- Istruzioni d'uso elettroniche
- L-Link
- Media Network per accedere ai contenuti multimediali nella rete
- Memoria pagine del televideo: 2.000
- MusicBox
- NextView-Link [2]
- On Screen Display (OSD) in varie lingue: D-E-I-F-NL-GB-P-PL-CZ-DK-S-HU-FIN-SLN-TR-SK-RS-GR
- PhotoViewer
- Programmazione completamente automatica delle emittenti (ACP)
- Spazio in memoria di programmazione: 4.000
- Telecomando: Assist 2
- Televideo: TOP-/FLOF-Videotext/Level 2.5
- Televideo personalizzato con accesso diretto ai "Preferiti/Bookmarks"
- Ultime notizie TV [2]
- Videotimer

### Ricezione:

- Decoding-System-Audio: MPEG
- Decoding-System-Video: MPEG 2/MPEG 4
- Standard colore: PAL, SECAM, NTSC, NTSC-V, PAL-V (60 Hz)
- Standard sonoro: Suono a due canali FM/AM, Nicam
- Standard televisivo: B/G, D/K, I, L, M, N
- Tuner: DVB-T, DVB-C; analogico: cavo, antenna

### Collegamenti:

- Antenna (analogica/digitale): 2
- Antenna Wireless LAN
- Collegamento Ethernet RJ45
- Common Interface (CI+): 1
- Cuffie: 3,5 mm
- Euro-AV/Scart di cui adatte all'ingresso Component Video: 1
- Euro-AV/Scart di cui adatte all'ingresso RGB: 1
- Euro-AV/Scart di cui adatte all'ingresso S-VHS/Hi8: 2
- Euro-AV/Scart in totale: 2

- Funzionante con Side AV (Video, S-VHS)/S-VHS, Hi-8
- Funzione copia AV frontale --> Euro-AV
- Funzione copia Euro-AV <-> Euro-AV
- Ingresso (YUV) componenti
- Ingresso HDMI con HDCP: 3
- Ingresso S-Video
- Ingresso audio/video/audio digitale (Cinch)
- USB: 2
- Uscita audio digitale (Cinch)
- Uscita audio regolata (Cinch)
- VGA

### Espansioni delle funzioni opzionali:

- Comando motore / RS 232 C/ IR-Link
- Dolby Digital / dts [5]
- MovieVision DR+

### Accessori:

- Adattatore VESA: VESA C 42
- Dotazione di serie: Table Stand (incl. funzione di rotazione manuale)
- Equipmentboard per Floor Stand Trapeze
- Soluzioni di configurazione: Floor Stand Trapeze (regolabile in tre altezze); funzione di rotazione manuale: Floor Stand 4; funzione di rotazione motorizzata: Floor Stand 4 MU, Floor Stand 5 MU SP
- Supporto a parete: WM 54, Wall Mount Flex 52 L [6]

### Varie:

- Assorbimento di potenza ad apparecchio spento in watt: 0
- Assorbimento di potenza in modalità in stand-by in watt: 0,9
- Norma di sicurezza VDE (simbolo di controllo)
- Peso (ca.) in kg: 27,2
- Potenza all'anno in kWh: 184
- Potenza nominale in Watt secondo EN 62087 (2009): 170
- Tensione di rete: 220 - 240 V / 50/60 Hz

### Salvo errori e modifiche tecniche e con riserva riguardo alle consegne.

- [1] Non disponibile per MPEG 4.
- [2] Presuppone la ricezione di un canale in grado di inviare informazioni di servizio/dati NextView.
- [3] DVB-S solo con DVB-S 2 integrato (Tuner).
- [4] Funzione variabile in funzione della trasmissione dell'emittente.
- [5] Dolby è un marchio registrato della Dolby Laboratories Licensing Corporation.
- [6] Solo in combinazione con adattatore corrispondente ordinabile a parte.

Codice	EAN	Varianti di colore
68436T32	4011880117234	Argento Cromato
68436U32	4011880117258	Bianco Laccato
68436W32	4011880117241	Nero Laccato

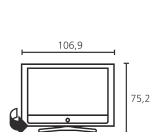
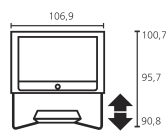
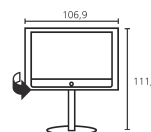


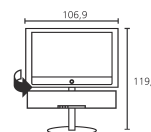
Table Stand  
Profondità TV: 12,1  
Profondità totale: 27,7



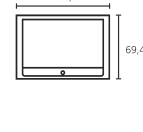
Floor Stand Trapeze  
Profondità TV: 12,1  
Profondità totale: 40,5



Floor Stand 4/Floor Stand 4 MU  
Profondità TV: 12,1  
o piastra di base: 50,0



Floor Stand 5 MU SP  
Profondità TV: 12,1  
o piastra di base: 56,0



Soluzione a parete  
Profondità TV: 12,1  
Profondità totale: 13,3

# LOEWE.